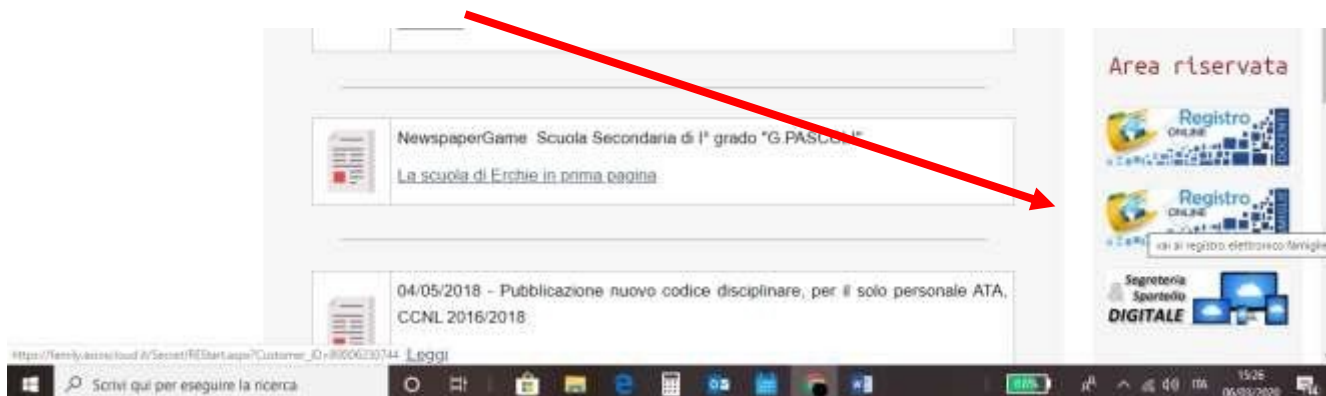


GUIDA PER LE FAMIGLIE PER GIUSTIFICARE LE ASSENZE

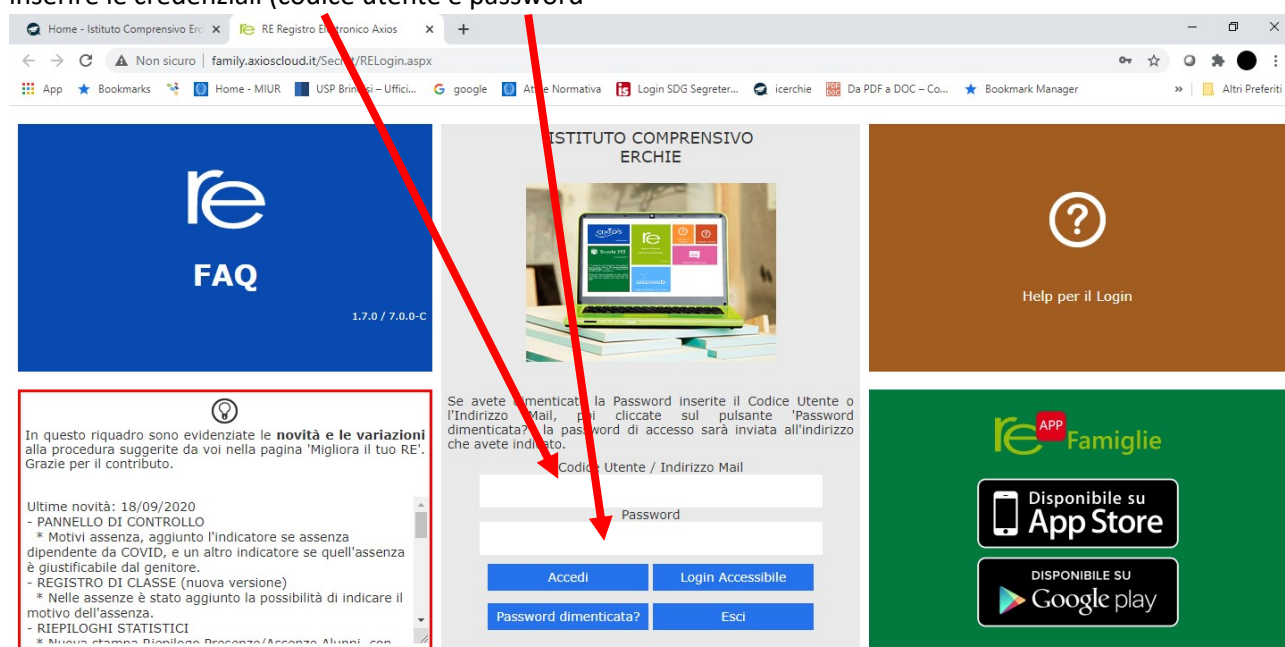
Per accedere al RE Famiglie

Collegarsi al sito web della scuola: www.icerchie.edu.it

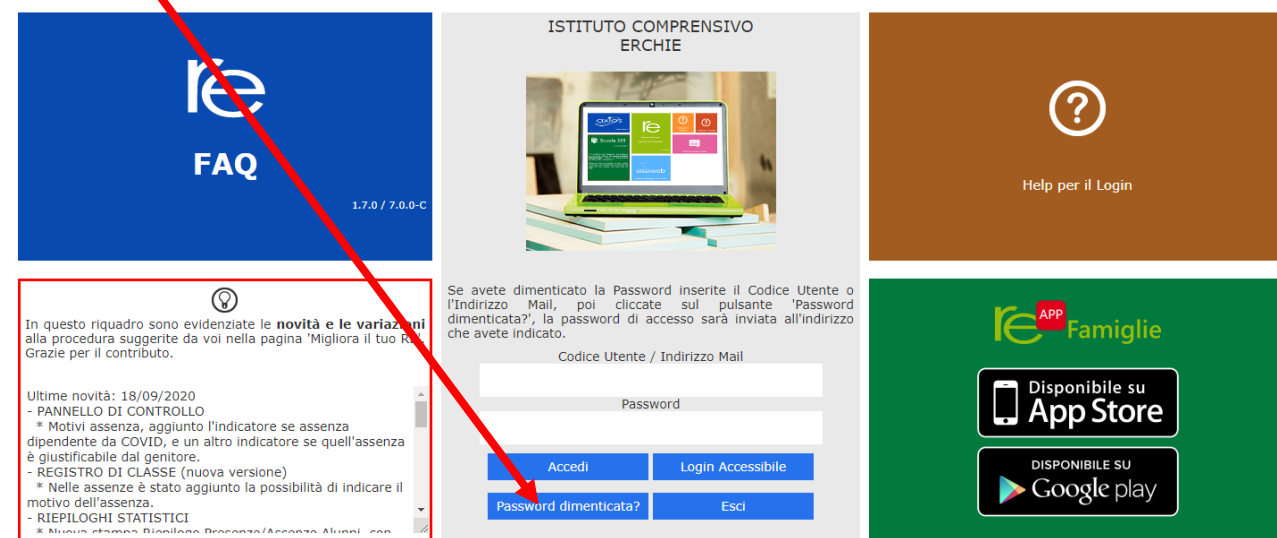
Cliccare su Registro ONLINE famiglie



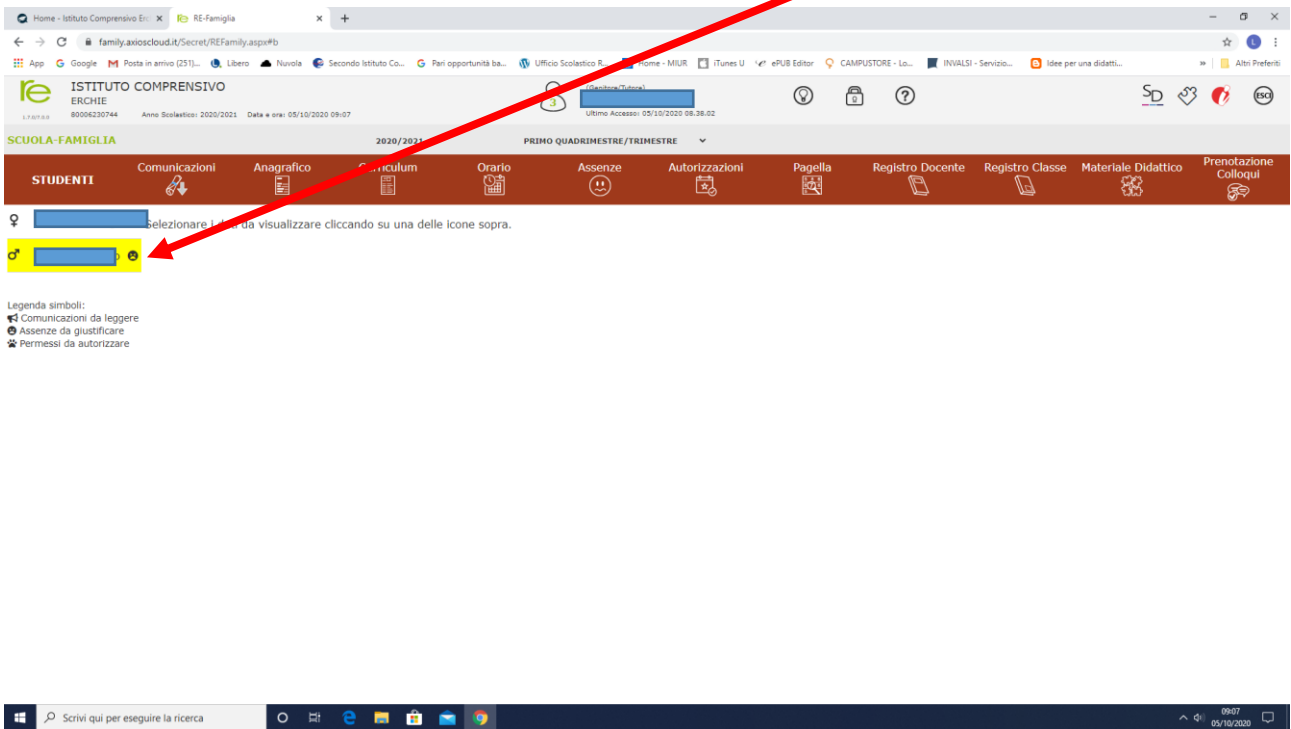
inserire le credenziali (codice utente e password)



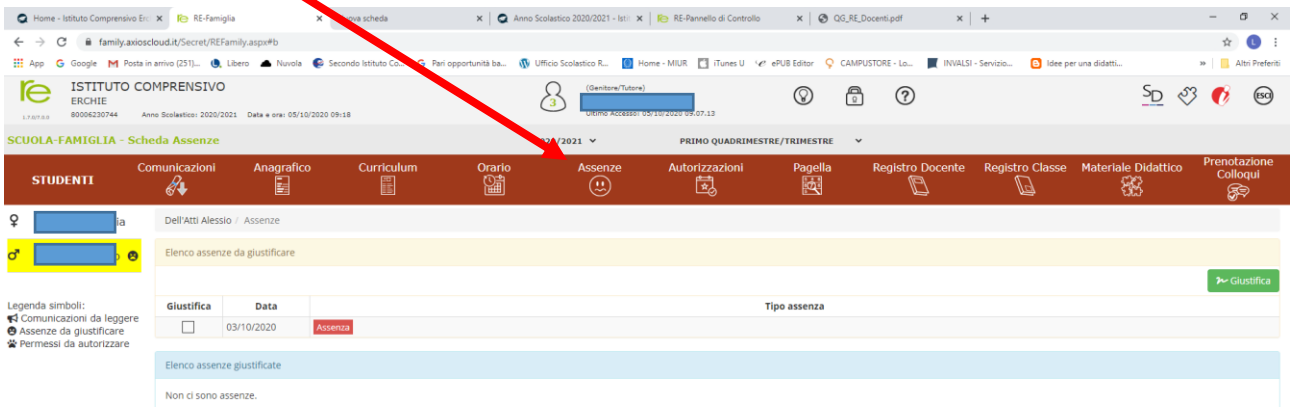
Chi ha dimenticato o smarrito le credenziali può richiederle nuovamente tramite il pulsante Password dimentica.



Se l'alunno ha effettuato una assenza sarà visibile l'icona (assenza da giustificare)



clickando su Assenze sarà visibile il giorno dell'assenza da giustificare



mettere lo spunto su Giustifica

The screenshot shows the 'Scheda Assenze' page for the 2020/2021 school year. A red arrow points from the text 'mettere lo spunto su Giustifica' to a green button labeled 'Giustifica' in the top right corner of the 'Elenco assenze da giustificare' section. Below this section is a table with columns for 'giustifica', 'Data', and 'Tipo assenza'. The first row shows a checked box in the 'giustifica' column, the date '03/10/2020', and the type 'Assenza'. Below the table is a section for 'Elenco assenze giustificate' which is currently empty.

giustifica	Data	Tipo assenza
<input checked="" type="checkbox"/>	03/10/2020	Assenza

successivamente fare click su

This screenshot is identical to the one above, showing the 'Scheda Assenze' page. A red arrow points from the text 'successivamente fare click su' to the same green 'Giustifica' button in the top right corner of the 'Elenco assenze da giustificare' section.

Selezionare il motivo dell'assenza, digitare il codice PIN e infine fare click su

Giustifica assenze

Motivo assenza
motivi di salute

PIN

Giustifica Chiudi

digitare il codice PIN

L'assenza risulterà giustificata con relativa motivazione

Elenco assenze giustificate

Data	Tipo assenza
03/10/2020	Assenza motivi di salute